

TeamSpeak 3 ID sichern

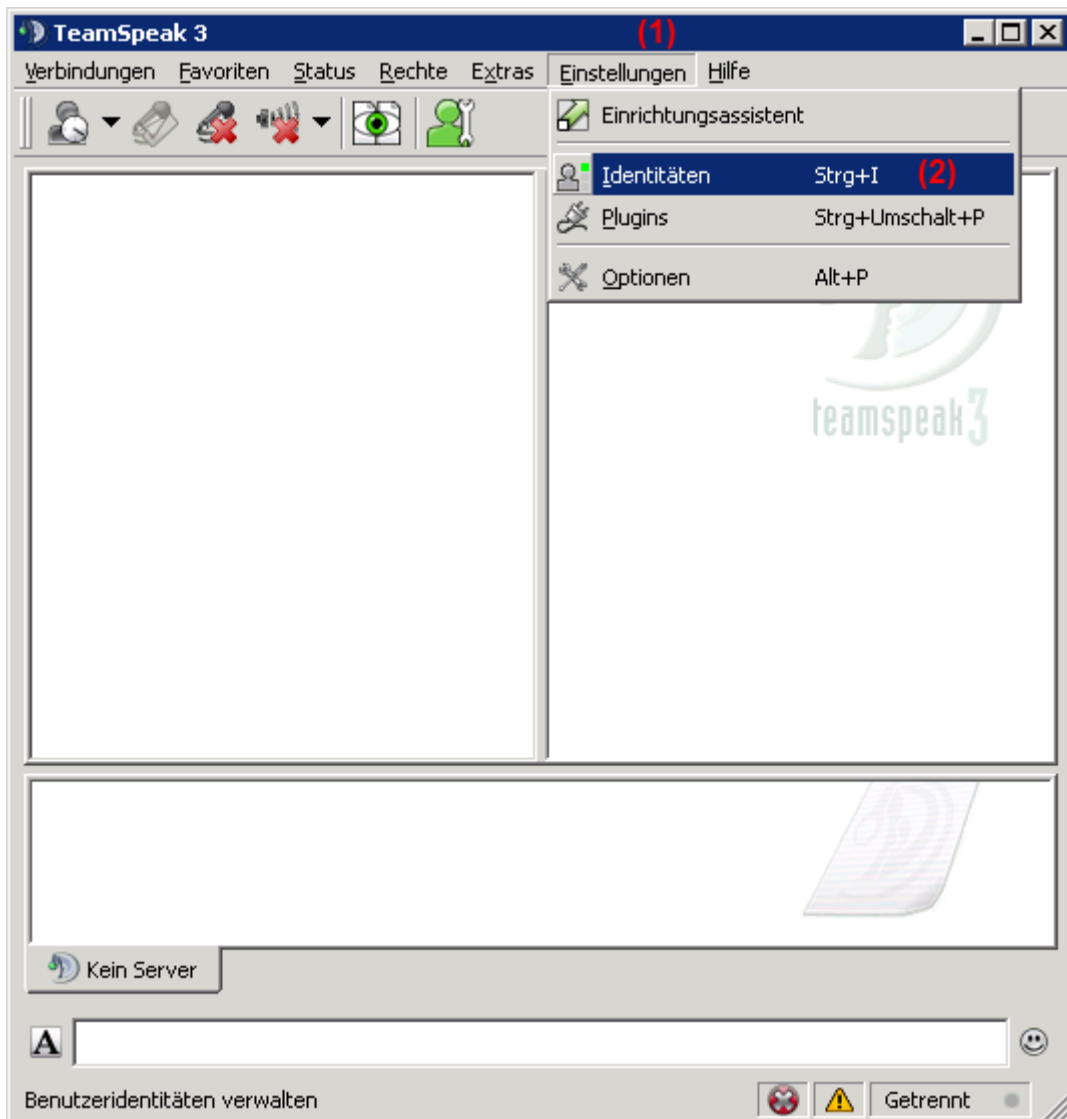
oder

Wie verhindere ich das Lefty mich zur Schnecke macht nachdem ich meinen Rechner neu installiert habe?

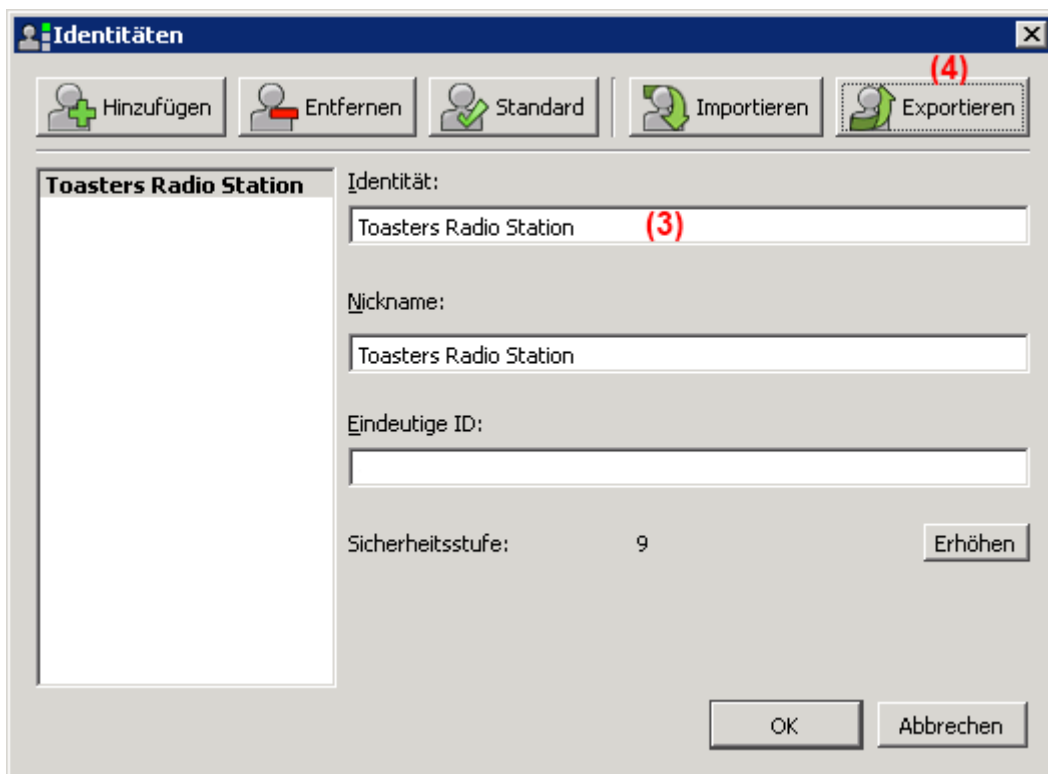
Jeder TeamSpeak Client hat eine eindeutige ID. Diese wird beim ersten Start gewürfelt. Wenn Ihr also euren Rechner neu installiert dann bekommt ihr eine neue ID.

Das ist extrem doof, weil: Im TeamSpeak Server hängen an dieser ID eure Rechte. Mit einer neuen ID habt ihr also keine Rechte mehr.

Daher sollte diese ID erst mal gesichert werden. Einfach mal den Nummerierungen folgen.

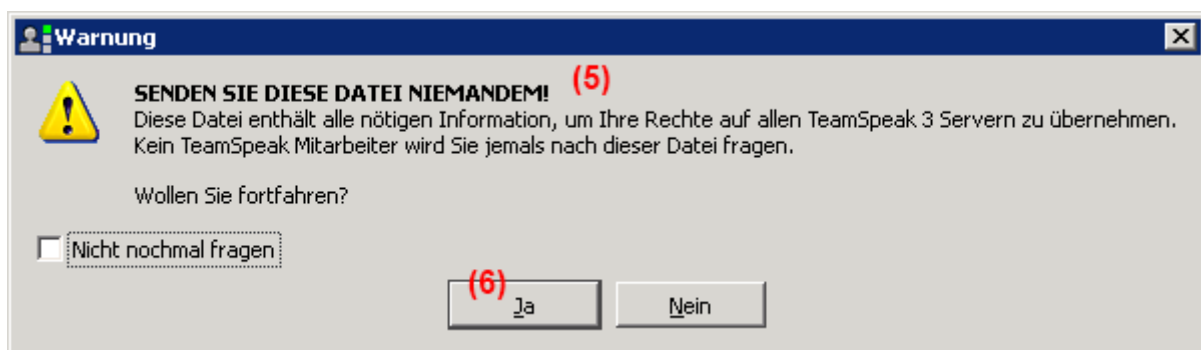


Bitte eurer ID einen sinnvollen Namen geben. „Standard“ ist dabei nicht als sinnvoll zu betrachten!



Dann auf „Exportieren“ klicken und die resultierende Datei an einem Sichern Ort abspeichern.

Erst mal gibt es eine Warnung. Diese lesen und verstehen!



Nun kann endlich gespeichert werden. Wie gesagt, an einem sicheren Ort. Laufwerk „C“ ist dabei nicht als sicher zu betrachten! Mindestens „D“, besser USB-Stick oder Backup-Platte. Zu Not geht auch ausdrucken, ist eine recht kleine Datei.